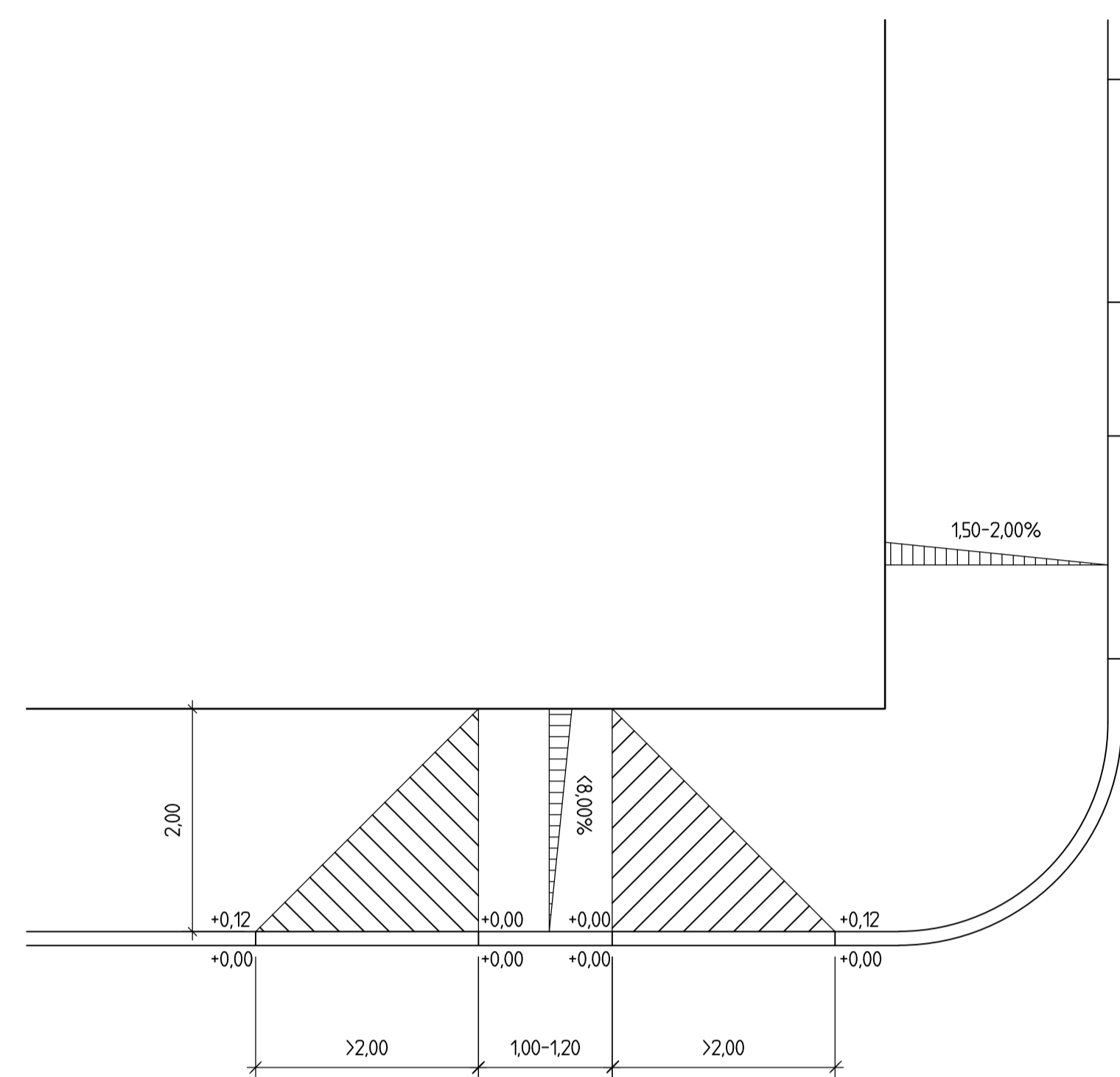


### GÅNGPASSAGE, LOKAL SÄNKNING AV KANTSTÖD

PLAN  
MÅTT ANGES I METER  
SKALA 1:50



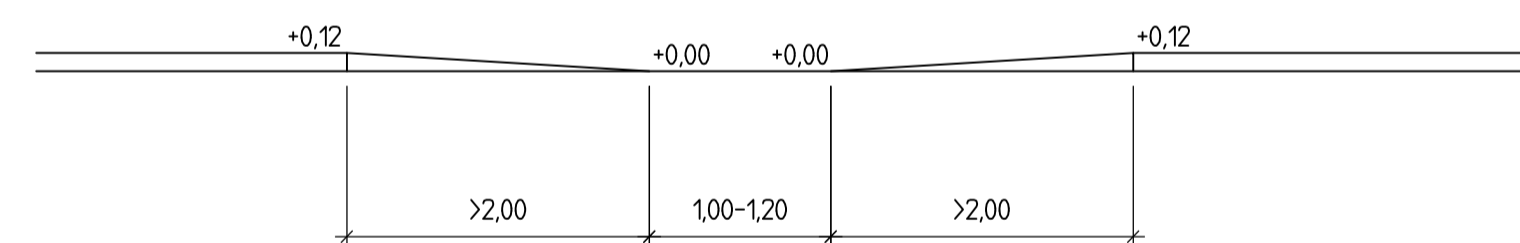
### ANVISNINGAR

Normal lutning i tvärlid för gångbanan bör ej överstiga 2,00%.  
Gångpassager utformas med en utjämnad del (kort ramp 1,00-1,20 m). Uljämningen mellan kör- och gångbana utformas så att lutningen inte överstiger 8,00%. Försänkningen bör ej placeras i gångbanans rade.  
Vid körbanan sätts kantstenen på +0,00 m (för att undvika lokal sänkning).

Avvattning skall säkerställas så att stående vatten ej uppkommer genom erforderligt långfall.

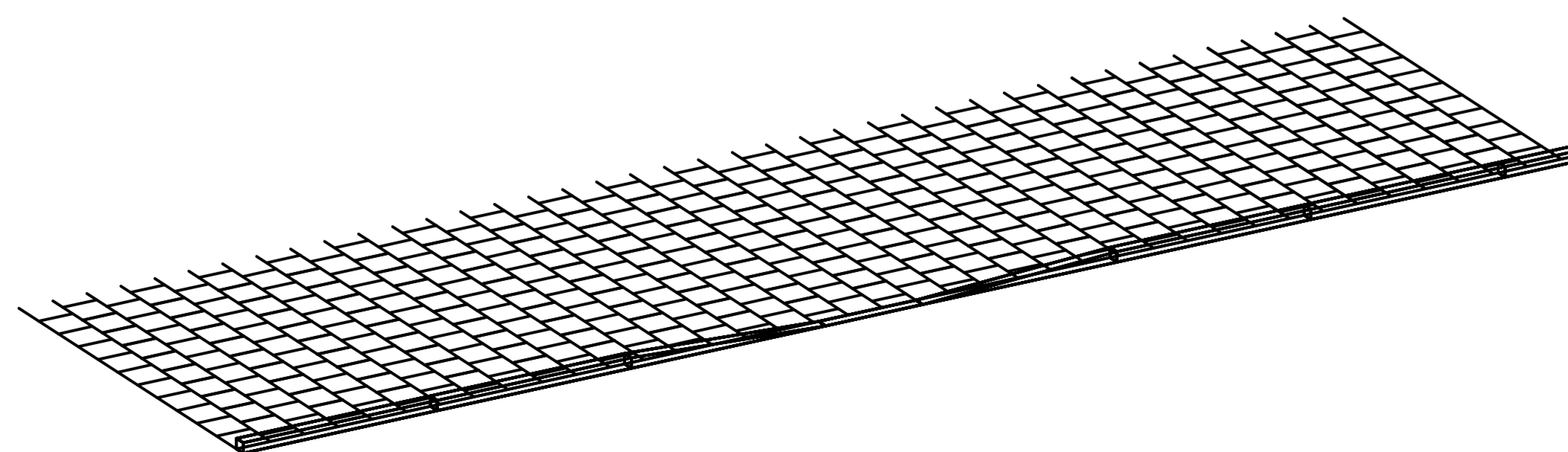
### GÅNGPASSAGE, LOKAL SÄNKNING AV KANTSTÖD

PROFIL  
MÅTT ANGES I METER  
SKALA 1:50



### GÅNGPASSAGE, LOKAL SÄNKNING AV KANTSTÖD

ILLUSTRATION  
MÅTT ANGES I METER  
SKALA 1:50



BET	ANT	ÄNDRINGEN AVSER	DATUM	SIGN
<b>STANDARDRITNING</b>				
		PLAN, PROFIL OCH ILLUSTRATION GÅNGPASSAGE, LOKAL SÄNKNING AV KANTSTÖD		
ANSVARIG		FÖRMAT	SKALA	RITNINGNUMMER
KJG		A1	1:50	<b>STD_027</b>

